

## Statistik over indgreb i meddelelshemmeligheden mv. i 2023

Denne statistik viser politiets anvendelse af indgreb i meddelelshemmeligheden mv. i 2023 fordelt på landsplan og de enkelte politikredse samt National enhed for Særlig Kriminalitet (NSK).

Indgreb i meddelelshemmeligheden mv. kan eksempelvis være aflytning af telefon, rumaflytning og teleoplysning.

### *Resultater og udvikling – indgreb i meddelelshemmeligheden mv.*

- Der blev i 2023 foretaget ca. 2.900 indgreb i meddelelshemmeligheden mv., hvilket er en stigning set i forhold til 2022, hvor antallet var ca. 2.500. Antallet af indgreb er dog stadig markant lavere end i årene før 2022.
- Antallet af personer, som indgrebene har været rettet imod, var i 2023 ca. 1.000, hvilket er et fald på ca. 200 set i forhold til sidste år.
- I 2023 blev ca. 2.500 af indgrebene (ca. 86 pct.) foretaget efter forudgående kendelse, mens ca. 350 (ca. 12 pct.) blev foretaget på øjemedet, og ca. 40 (ca. 2 pct.) blev foretaget med samtykke, hvilket er på niveau med fordelingen i 2022.

Det er i væsentlighed de samme faktorer, der har påvirket resultatet og udviklingen i forhold til indgreb i meddelelshemmeligheden i 2023, som også påvirkede resultatet og udviklingen i 2022. Således foregår fortsat en del kommunikation i kriminelle miljøer via krypterede tjenester, som vanskeliggør aflytning mv.

Derudover har der også i 2023 været fokus på at nedbringe sagsbeholdningen hos politi og anklagemyndighed, hvilket har betydet flere allokerede ressourcer fra den fremadrettede efterforskning til den bagudrettet efterforskning.

Desuden medførte EU-Domstolens dom af 5. april 2022 (sag C-140/20 - Commissioner of An Garda Síochána), at adgangen til at indhente teledata i sager omhandlende grov kriminalitet overordnet set er blevet begrænset, hvilket i lighed med 2022 har været medvirkende til det generelle fald i antallet af indgreb i meddelelshemmeligheden i forhold til 2021 og tidligere.

I bilaget nedenfor belyses i figurer udviklingen i politiets anvendelse af indgreb i meddelelshemmeligheden mv. for årene 2019 til og med 2023.

### **Opmærksomhedspunkter i forhold til datagrundlag og udvikling**

Denne statistik bygger på udtræk fra et centralt elektronisk datagrundlag i NSK, Nationalt Cyber Crime Center (NC3), Afdelingen for teledata. Statistikken er udarbejdet på samme grundlag som statistikkerne for perioden 2009-2022.

Statistikken omfatter ikke Politiets Efterretningstjeneste (PET) og Den Uafhængige Politiklagemyndighed (DUP).

*Generelt vedrørende indgreb i meddelelseshemmeligheden mv.*

Statistikken indeholder oplysninger om antallet af indgreb iværksat i 2023 opgjort af NSK, NC3, Afdelingen for teledata, ud fra den centrale registrering af samtlige politikredses rekvisitioner om indgreb i meddelelseshemmeligheden. Masteoplysning indhentet efter reglerne om edition, jf. retsplejelovens § 804, stk. 1, indgår også i statistikken.

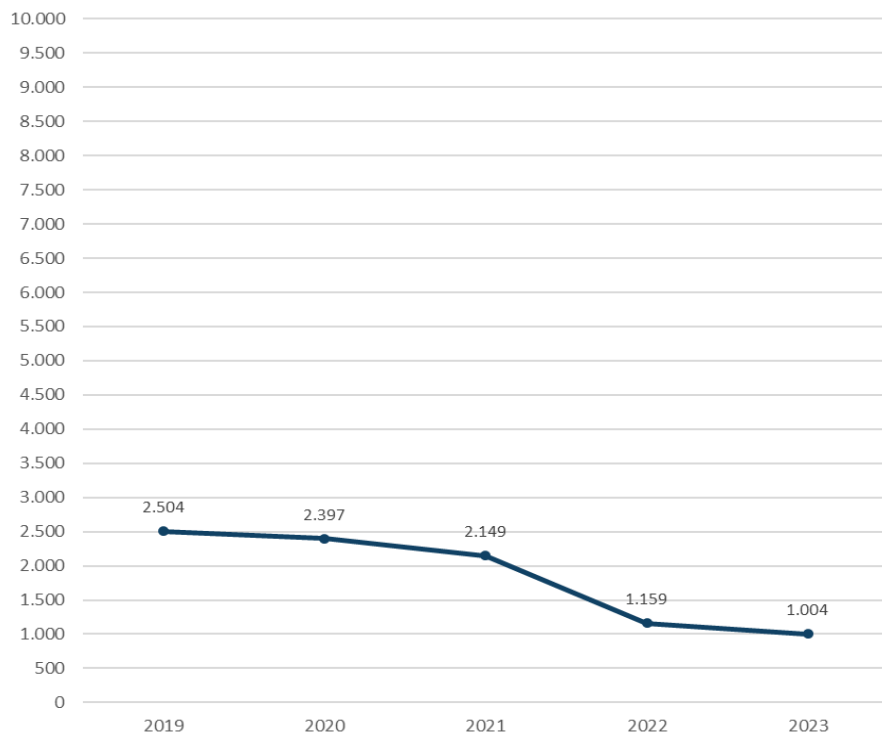
Politikredsene har på forespørgsel oplyst, at der i ingen tilfælde i 2023 er indhentet historiske teleoplysning og masteoplysninger uden om NSK, NC3, Afdelingen for teledata.

# BILAG

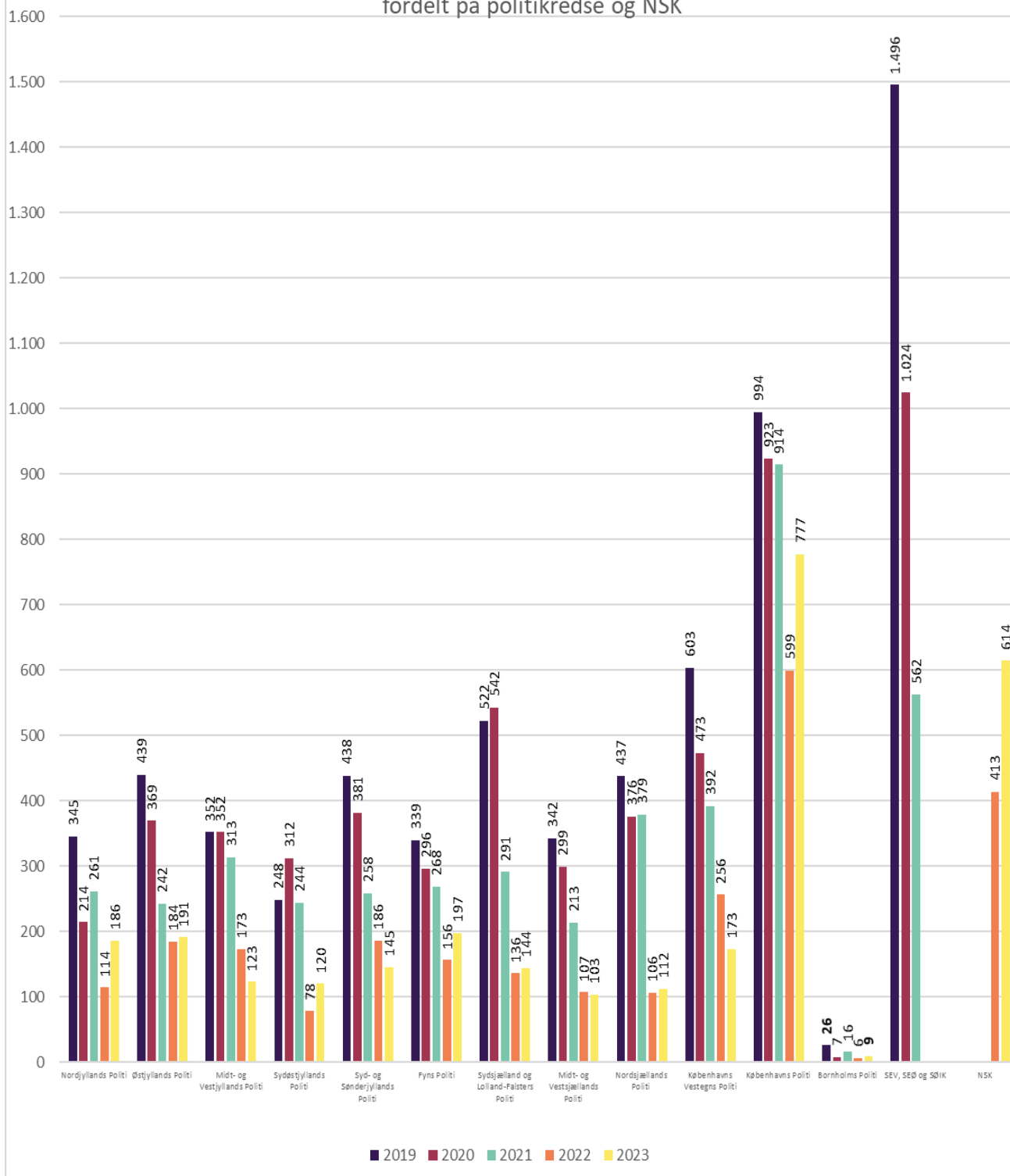
Figur 1 - Antal indgreb i meddelelsehemmeligheden mv. i perioden 2019 - 2023



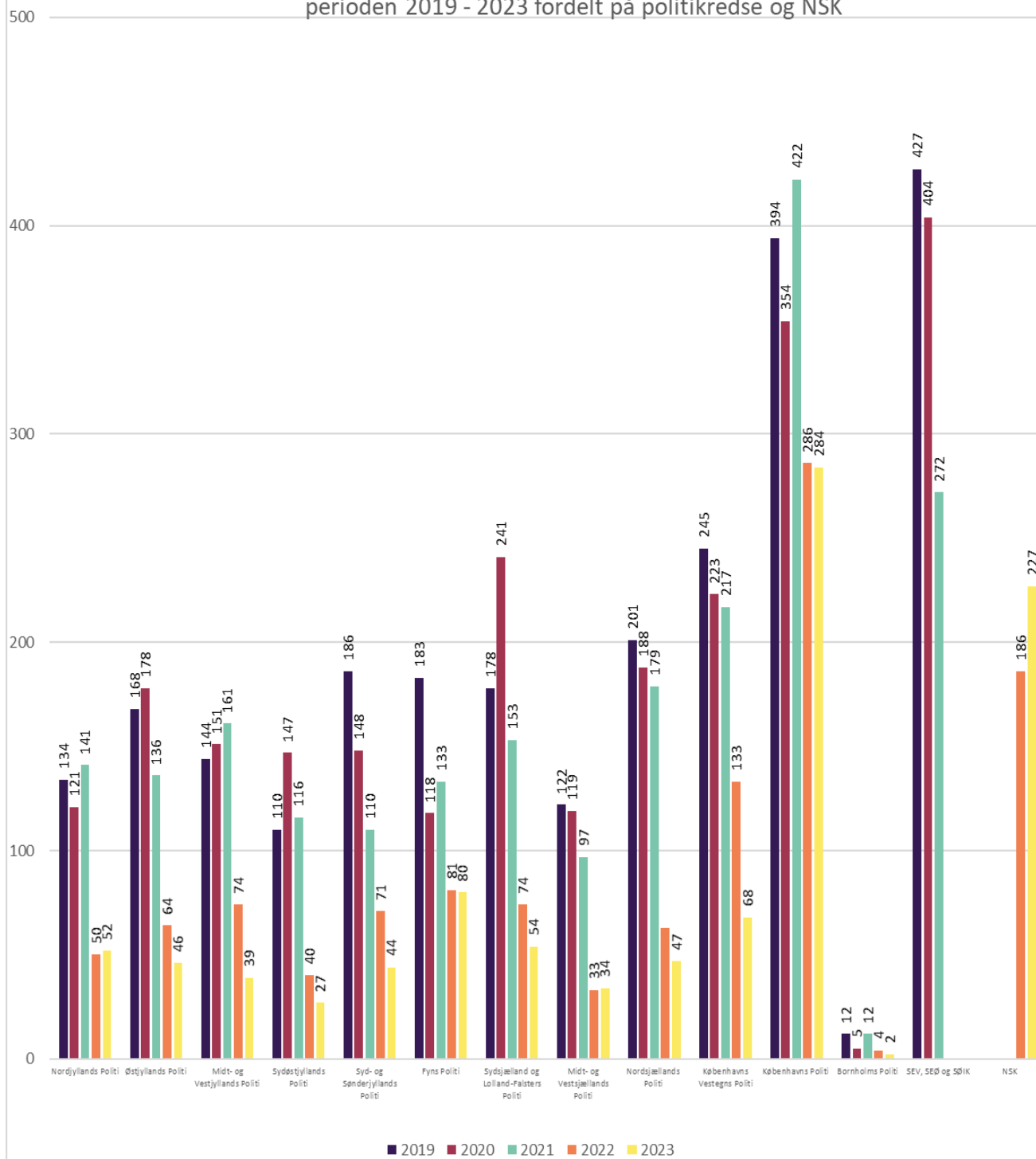
Figur 2 - Antal personer omfattet af indgreb i meddelelsehemmeligheden mv. i perioden 2019 - 2023



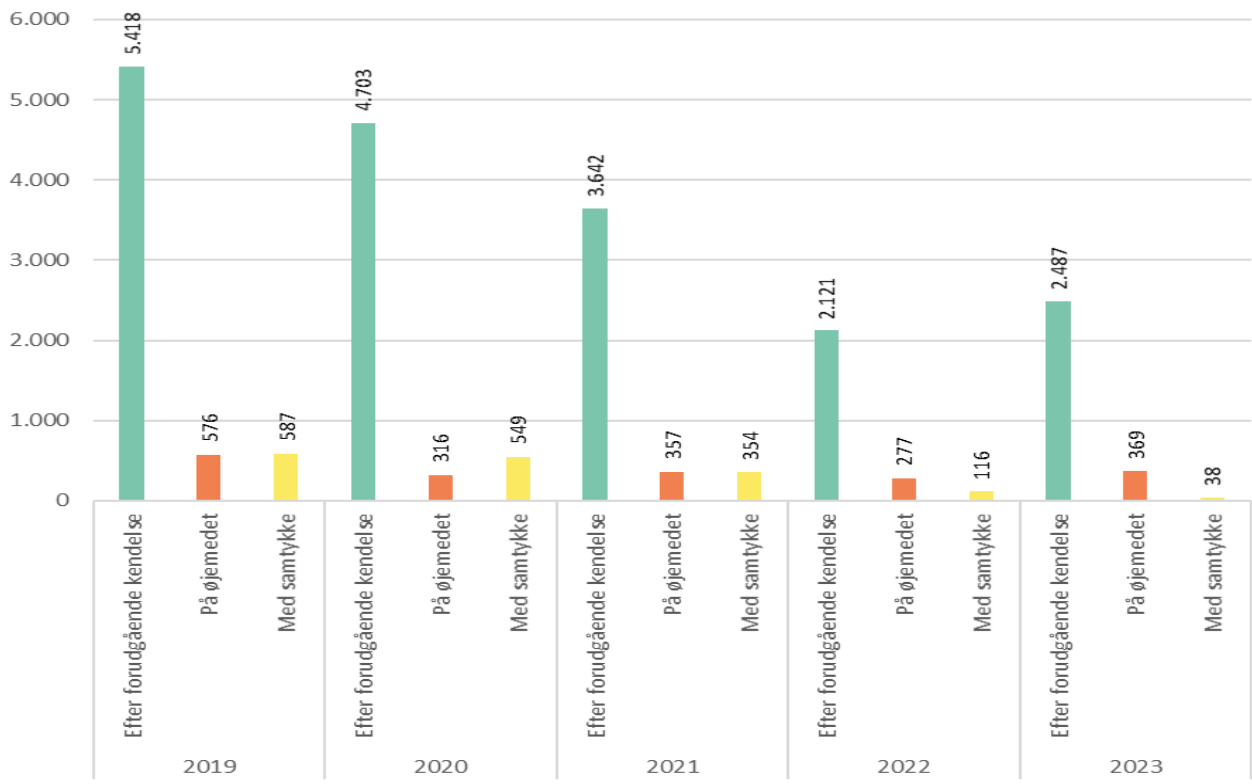
Figur 3 - Indgreb i meddelelsehæmmeligheden mv. i perioden 2019 - 2023  
fordelt på politikredse og NSK



Figur 4 - Antal personer omfattet af indgreb i meddelelsehemmeligheden mv. i perioden 2019 - 2023 fordelt på politikredse og NSK



Figur 5 - Antal indgreb i meddelelshemmeligheden mv. fordelt på grundlag i perioden fra 2019 - 2023



Figur 6 - Antal indgreb i meddelelshemmeligheden mv. fordelt på grundlag i perioden fra 2019 - 2023

