

Statistik over indgreb i meddelelshemmeligheden mv. i 2021

Denne statistik viser politiets anvendelse af indgreb i meddelelshemmeligheden mv. i 2021 fordelt på landsplan og de enkelte politikredse.

Indgreb i meddelelshemmeligheden mv. kan eksempelvis være aflytning af telefon, rumaflytning og teleoplysning.

Der er tidligere offentliggjort en samlet statistik for både ransagninger og indgreb i meddelelshemmeligheden mv. Det er fra 2020 besluttet at offentliggøre særskilte statistikker på de to områder.

Resultater og udvikling – indgreb i meddelelshemmeligheden mv.

- Der blev i 2021 foretaget ca. 4.400 indgreb i meddelelshemmeligheden mv., som er det laveste niveau i de seneste 5 år.
- Antallet af personer, som indgrebene har været rettet imod, var i 2021 ca. 2.100, som underbygger den fortsat faldende tendens, der er set over de seneste år.
- I 2021 blev ca. 3.600 af disse indgreb foretaget efter forudgående kendelse, mens ca. 350 blev foretaget på øjemedet og ca. 350 blev foretaget med samtykke. Antallet af indgreb foretaget på øjemedet er steget en anelse siden 2020.

I forhold til det fortsatte fald i det samlede antal af indgreb i meddelelshemmeligheden mv. i 2021 har politikredsene bl.a. peget på, at en del kommunikation i kriminelle miljøer i dag foregår via krypterede tjenester, som vanskeliggør aflytning mv. Der har været et øget fokus på at nedbringe sagsbeholdningen hos politi og anklagemyndighed, som har betydet, at ressourcer er blevet allokeret fra den fremadrettede efterforskning til den bagudrettede efterforskning. Endvidere havde covid-19 situationen også i 2021 betydning for bl.a. politiets efterforskning.

Stigningen i antallet af indgreb på øjemedet skyldes til dels flere drabsefterforskninger mv., hvor navnlig de indledende efterforskningsskridt typisk har en hastende karakter.

Det bemærkes i øvrigt, at narkotikakriminalitet fortsat er det sagsområde, hvor der foretages flest indgreb i meddelelshemmeligheden mv.

I bilaget nedenfor belyses i figurer udviklingen i politiets anvendelse af indgreb i meddelelshemmeligheden mv. for årene 2017 til og med 2021.

Opmærksomhedspunkter i forhold til datagrundlag og udvikling

Denne statistik bygger på udtræk fra et centralt elektronisk datagrundlag i National enhed for Særlig Kriminalitet (NSK), Nationalt Cyber Crime Center (NC3), Afdelingen for teledata.

Statistikken er udarbejdet på samme grundlag som statistikkerne for perioden 2009-2020.

Statistikken omfatter ikke Politiets Efterretningstjeneste (PET) og Den Uafhængige Politiklagemyndighed (DUP).

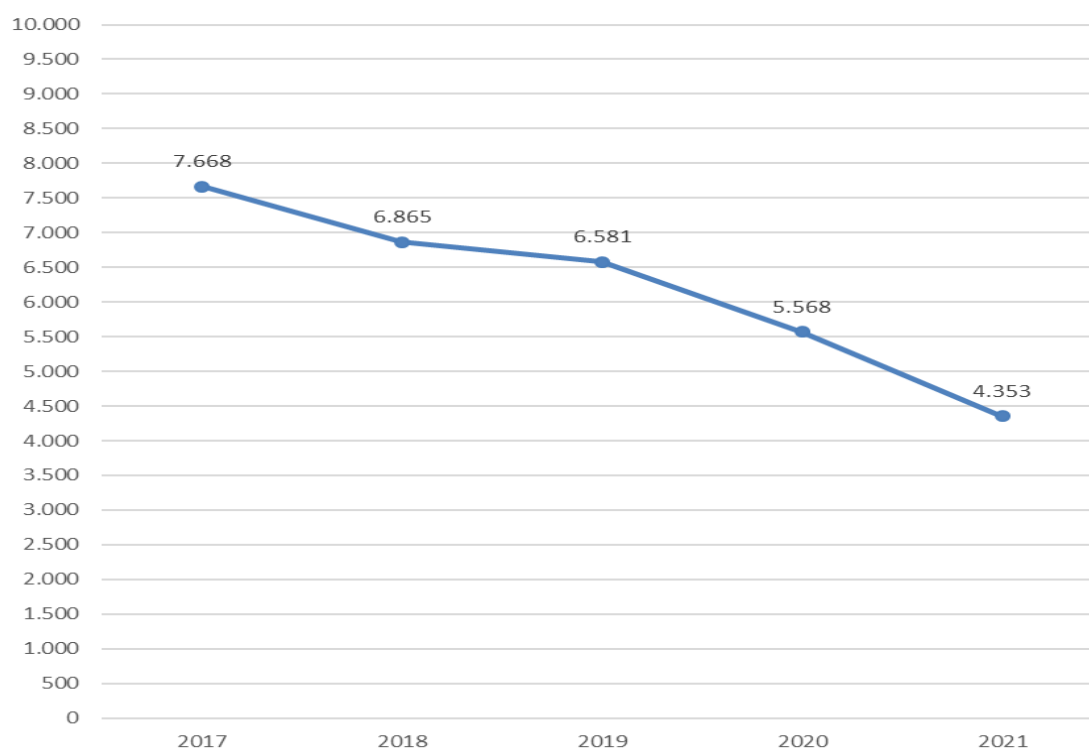
Generelt vedrørende indgreb i meddelelshemmeligheden mv.

Statistikken indeholder oplysninger om antallet af indgreb iværksat i 2021 opgjort af NSK, NC3, Afdelingen for teledata, ud fra den centrale registrering af samtlige politikredses rekvisitioner om indgreb i meddelelshemmeligheden. Masteoplysning indhentet efter reglerne om edition, jf. retsplejelovens § 804, stk. 1, indgår også i statistikken.

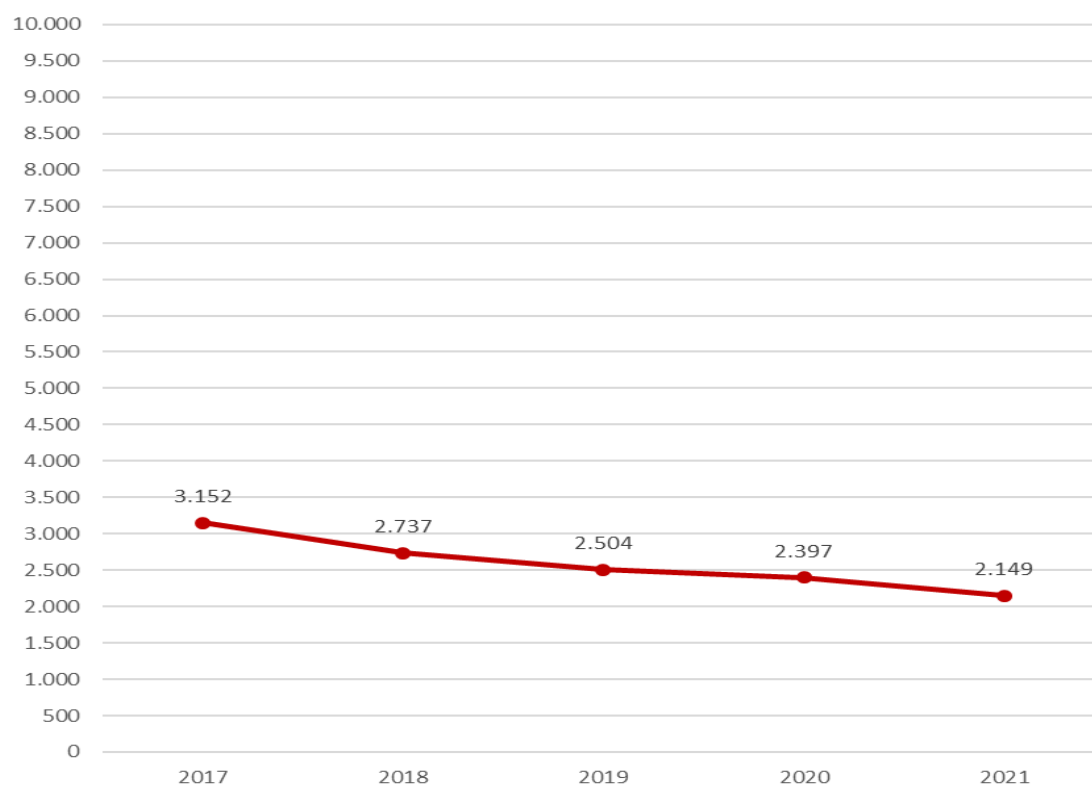
Politikredsene har på forespørgsel oplyst, at der i ingen tilfælde i 2021 er indhentet historiske teleoplysning og masteoplysning uden om Rigspolitiets Teledatasektion (nu NSK, NC3, Afdelingen for teledata).

BILAG

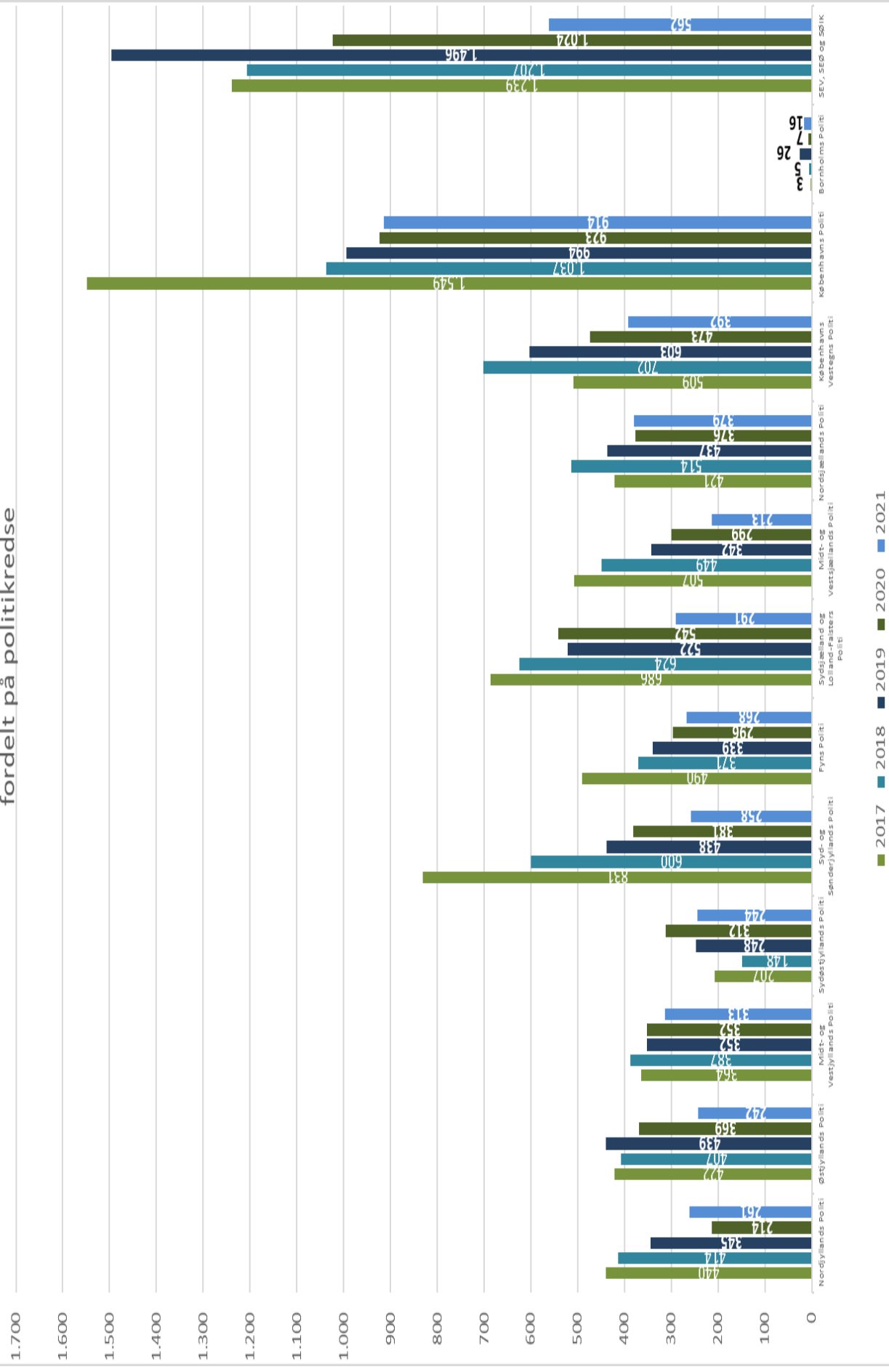
Figur 1 - Antal indgreb i meddelelseshemmeligheden mv. i perioden 2017 - 2021



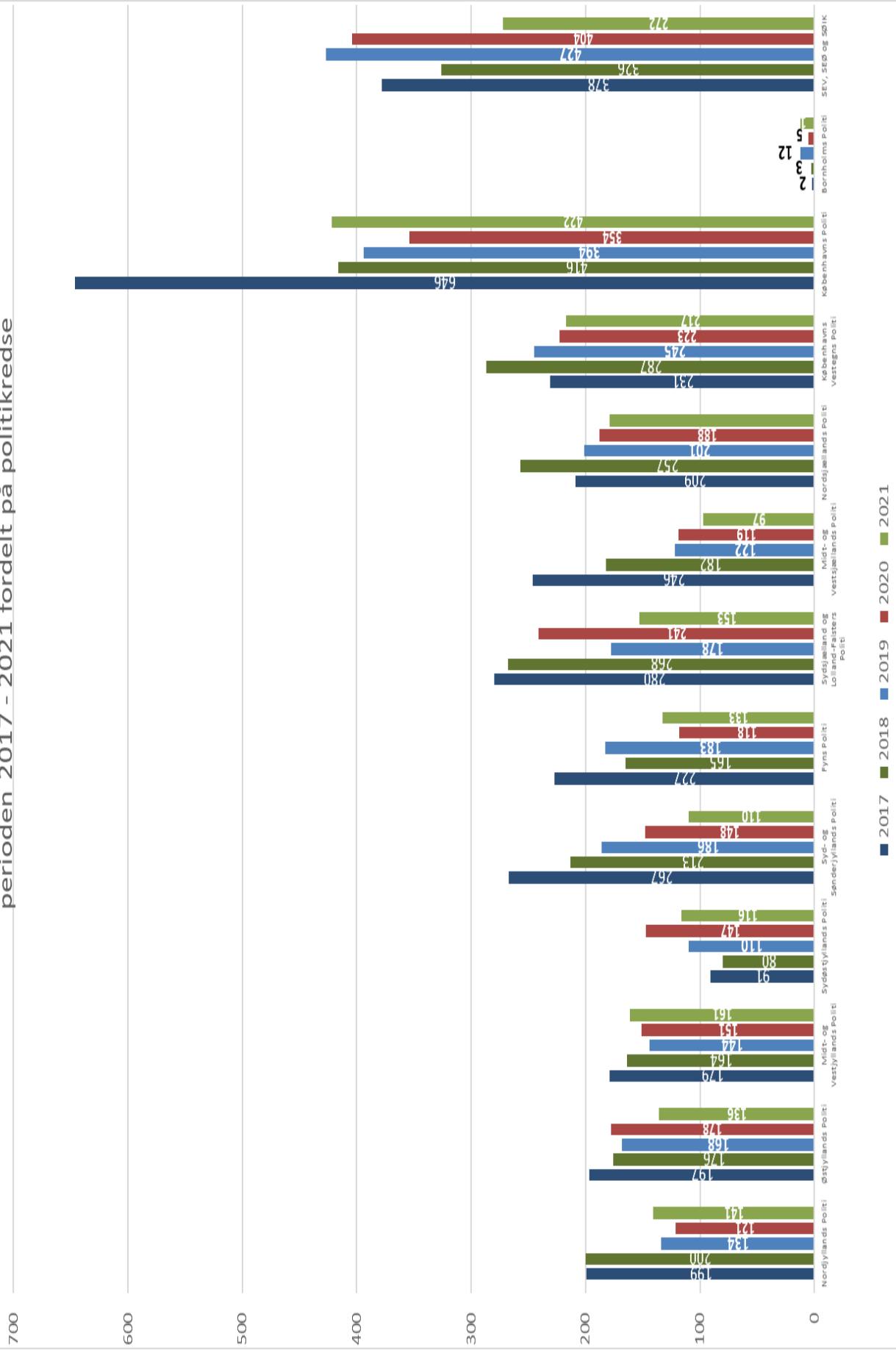
Figur 2 - Antal personer omfattet af indgreb i meddelelseshemmeligheden mv. i perioden 2017 - 2021



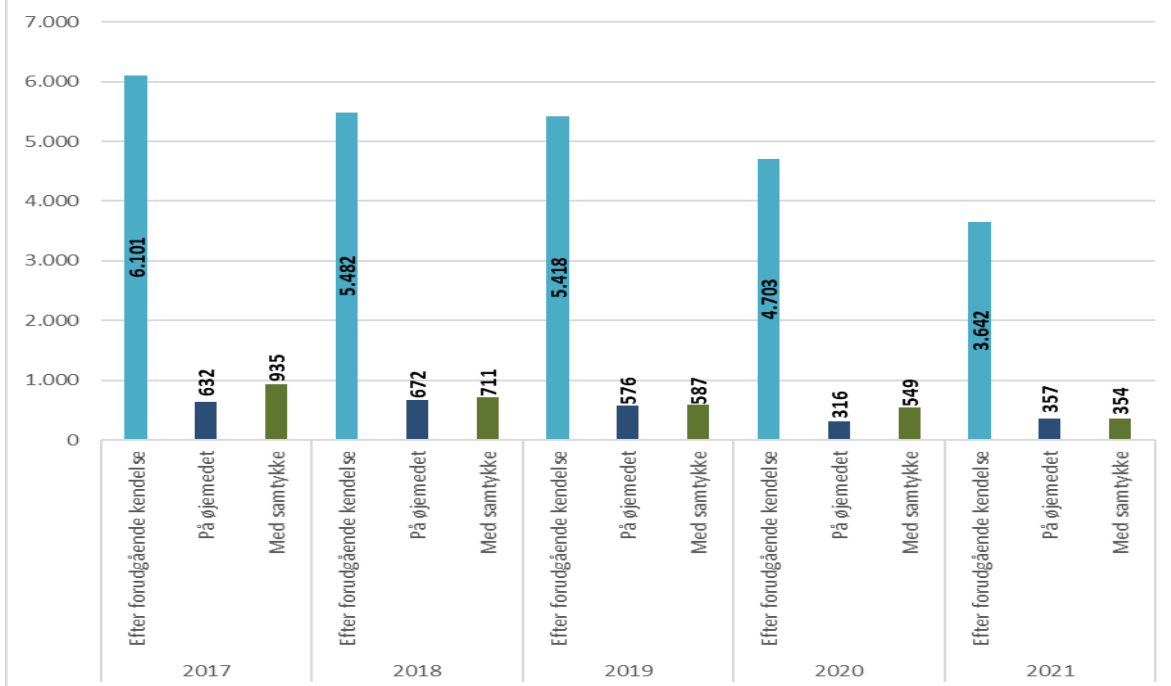
Figur 3 - Indgreb i meddelelsehemmeligheden mv. i perioden 2017 - 2021 fordelt på politikredse



Figur 4 - Antal personer omfattet af indgreb i meddelelsehemmeligheden mv. i perioden 2017 - 2021 fordelt på politikredse



Figur 5 - Antal indgreb i meddelelseshemmeligheden mv. fordelt på grundlag i perioden fra 2017 - 2021



Figur 6 - Antal indgreb i meddelelseshemmeligheden mv. fordelt på grundlag i perioden fra 2017 - 2021

