



ANKLAGEMYNDIGHEDEN

# Anklagemyndighedens Vidensbase

*Vidensbasen er anklagemyndighedens samlede indgang til anklagerfaglig viden. Her er det nemt og hurtigt at søge aktuel og relevant viden.*

## **Vidensbasens indhold**

I Vidensbasen finder du bekendtgørelser fra Rigsadvokaten og Rigsadvokatmeddelelsen, der er det samlede dokument for Rigsadvokatens retningslinjer til anklagemyndigheden. Vidensbasen indeholder også redegørelser, videnspakker, retspraksis mv.

De afgørelser, der indgår i Vidensbasen, er et supplement til trykt retspraksis. Vidensbasen udgør derfor ikke en udtømmende samling af strafferetlige afgørelser.

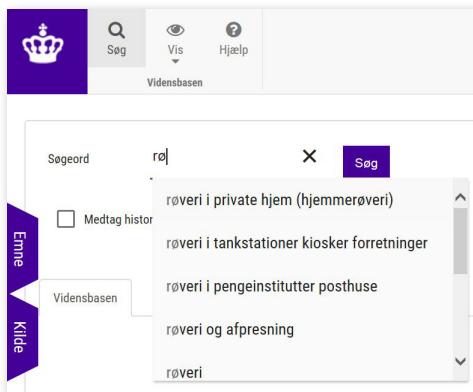
## **Adgang til Vidensbasen**

Vidensbasen kan benyttes af alle, uanset om man er oprettet som bruger. Størstedelen af Vidensbasens dokumenter er tilgængelige for alle – også når man ikke er logget ind.

*På de næste sider kan du se, hvordan du søger i Vidensbasen*

# SÅDAN SØGER DU I VIDENSBASEN

I Vidensbasen kan du finde dokumenter enten ved at bruge søgefunktionen eller navigere i fanebladene. Du kan også kombinere søgning og navigation.



## Søgning

### Søg på enkeltord

Skriv et søgeord og tryk *Enter*. Vælg eventuelt mellem de ordforslag, der kommer frem.

### Søg på flere, selvstændige ord

Du kan søge på flere, selvstændige ord – f.eks. ”røveri” og ”tankstation”. Det gør du ved at trykke *Enter* efter hvert ord. Du vil få vist dokumenter, der indeholder alle de ord, du har søgt på.

Du kan fjerne søgeord enkeltvis ved at klikke på krydset ud for dem.

### Søg på flere, sammenhængende ord

Du kan søge på en frase eller sætning. Det vil sige en række ord, der står i en given rækkefølge – f.eks. ”røveri på tankstation”. Du vil kun få vist dokumenter, der indeholder ordene i præcis samme rækkefølge.

### Ordforslag


Du får forslag til søgeord, når du begynder at skrive. De søgeord, der bliver foreslået, er ord, der findes i Vidensbasens dokumenter eller emneord.

### Søgeresultater

Resultaterne af din søgning vises rangeret efter kilde og forekomst af ord. Du kan også sortere søgeresultaterne alfabetisk eller efter dato.

## Navigér via fanebladene

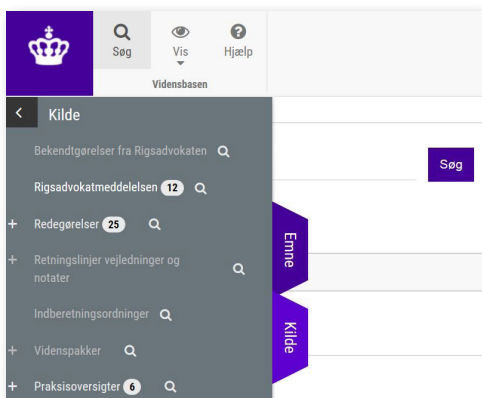
Du kan også søge dokumenter frem ved at navigere via fanebladene *Emne* og *Kilde*:

- Klik på *Emne* eller *Kilde*
- Klik på + til venstre for en kilde eller et emne for at åbne underliggende kilder eller emner
- Klik på ikonet  til højre for en kilde eller et emne for at se dokumenter

## Kombiner søgning og navigation

Du kan præcisere dine søgeresultater ved at kombinere tekstsøgning og navigation.

Det er underordnet, om du vælger at skrive ord først, eller vælger kilde eller emne først.



### Om Rigsadvokatmeddelelsen

Rigsadvokatmeddelelsen er det samlede dokument for retningslinjer til anklagemyndigheden.

De tidligere rigsadvokatmeddelelser, der blev identificeret ved et RM-nr., er nu afsnit i den samlede Rigsadvokatmeddelelse. Indholdet er ikke ændret.

Når du vælger kilden Rigsadvokatmeddelelsen, får du overblik over alle afsnit, og du kan sortere alfabetisk eller på dato.

## Her finder du Vidensbasen

Du finder Vidensbasen og mere information på anklagemyndighedens hjemmeside [www.anklagemyndigheden.dk](http://www.anklagemyndigheden.dk)

Du kan også tilgå Vidensbasen fra enhver browser på <https://vidensbasen.anklagemyndigheden.dk>

## Har du brug for hjælp?

Hvis du har spørgsmål eller brug for hjælp til, hvordan du bruger Vidensbasen, har du flere muligheder:

### Vidensbasens hjælpefunktion

Du kan finde vejledning og demofilm ved at klikke på *Hjælp* øverst i Vidensbasen.

### Oftest stillede spørgsmål

På [www.anklagemyndigheden.dk](http://www.anklagemyndigheden.dk) kan du læse mere om Vidensbasen og få svar på de oftest stillede spørgsmål om Vidensbasen.

### Kontakt os

Du er også altid velkommen til at kontakte Rigsadvokatens vidensenhed på e-mail eller telefon.

Tlf.: 7268 9000

E-mail: [vidensenheden@ankl.dk](mailto:vidensenheden@ankl.dk)



ANKLAGEMYNDIGHEDEN